ТЕРРИТОРИАЛЬНЫЙ ОРГАН ФЕДЕРАЛЬНОЙ
СЛУЖБЫ ГОСУДАРСТВЕННОЙ СТАТИСТИКИ
ПО ЧЕЧЕНСКОЙ РЕСПУБЛИКЕ

Строительство в Чеченской Республике

январь-май 2023 года

ТЕРРИТОРИАЛЬНЫЙ ОРГАН ФЕДЕРАЛЬНОЙ СЛУЖБЫ ГОСУДАРСТВЕННОЙ СТАТИСТИКИ ПО ЧЕЧЕНСКОЙ РЕСПУБЛИКЕ

Строительство

в Чеченской Республике

январь-май 2023 года

01 Объем работ, выполненных собственными силами по виду деятельности «Строительство»

02 Объем работ, выполненных собственными силами по виду деятельности «Строительство» по крупным и средним организациям

03 Жилищное строительство

04 Индивидуальное жилищное строительство, осуществляемое населением

05 Число построенных квартир организациями всех форм собственности и населением

06 Ввод жилья по муниципальным образованиям

07 Динамика ввода жилья

08 Темпы роста жилищного строительства по субъектам СКФО

* Ежемесячные данные оперативной статистики

ОБЪЕМ РАБОТ, ВЫПОЛНЕННЫХ СОБСТВЕННЫМИ СИЛАМИ ПО ВИДУ ДЕЯТЕЛЬНОСТИ «СТРОИТЕЛЬСТВО»*

МЛН РУБЛЕЙ

январь-май 2023 г.

30 705,0 млн руб.

к соответствующему периоду предыдущего года*

182,5%

май 2023 г.

6 488,0 млн руб.

к соответствующему периоду предыдущего года*

196,5%

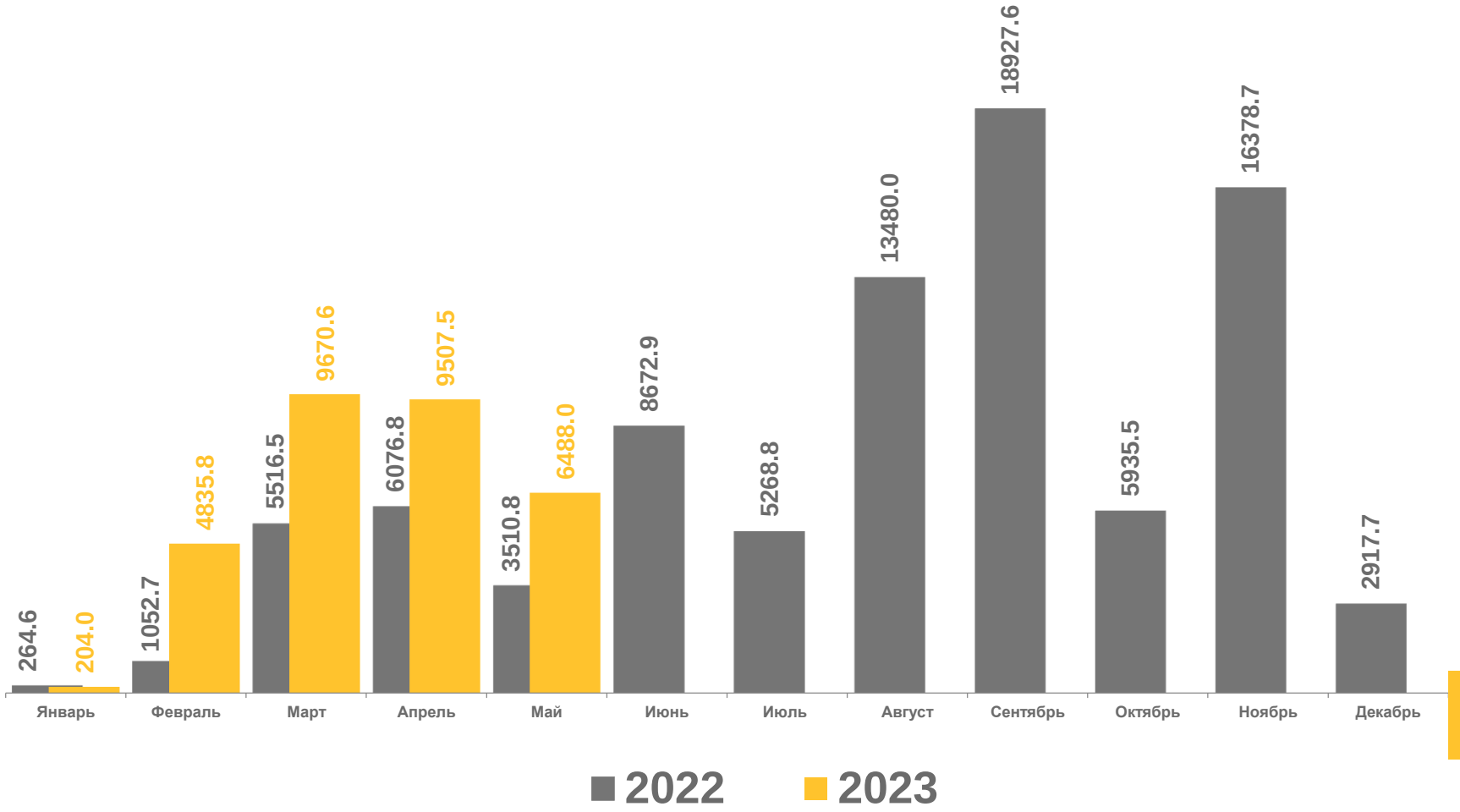

* В СОПОСТАВИМЫХ ЦЕНАХ

ОБЪЕМ РАБОТ, ВЫПОЛНЕННЫХ СОБСТВЕННЫМИ СИЛАМИ ПО ВИДУ ДЕЯТЕЛЬНОСТИ «СТРОИТЕЛЬСТВО» ПО КРУПНЫМ И СРЕДНИМ ОРГАНИЗАЦИЯМ*

МЛН РУБЛЕЙ

январь-май 2023 г.

11 333,1 млн руб.

в % к соответствующему периоду предыдущего года

в 2,2р.

май 2023 г.

2 883,5 млн руб.

в % к соответствующему периоду предыдущего года

в 2,6р.

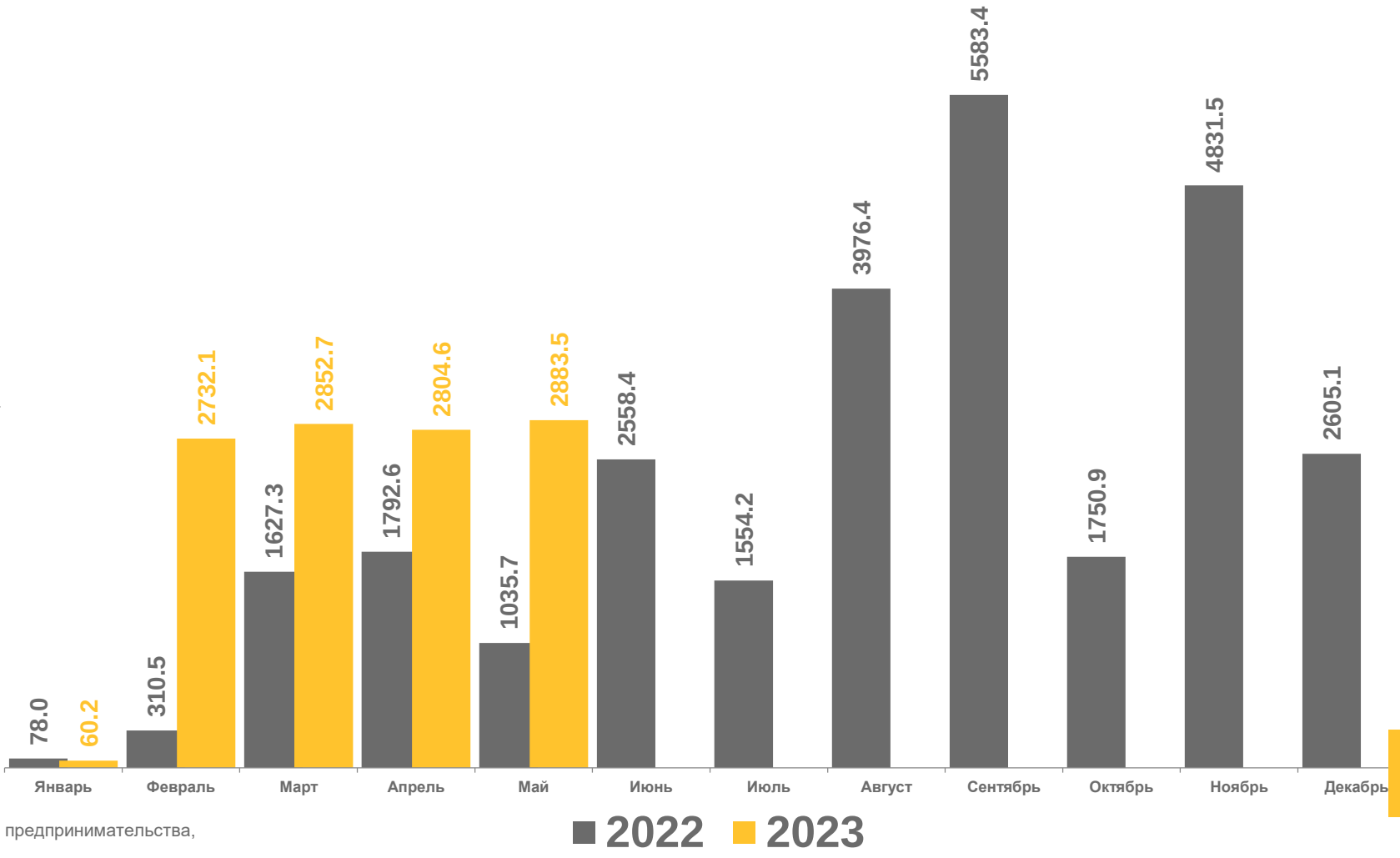

*Приведены данные организаций, не относящихся к субъектам малого предпринимательства, средняя численность работников которых превышает 15 человек

ЖИЛИЩНОЕ СТРОИТЕЛЬСТВО В ЧЕЧЕНСКОЙ РЕСПУБЛИКЕ

МАЙ 2023 ГОДА,ТЫС. КВАДРАТНЫХ МЕТРОВ ОБЩЕЙ ПЛОЩАДИ

Ввод в действие жилых домов

162,9 тысяч кв.м.

106,1%

к соответствующему периоду месяцу предыдущего года

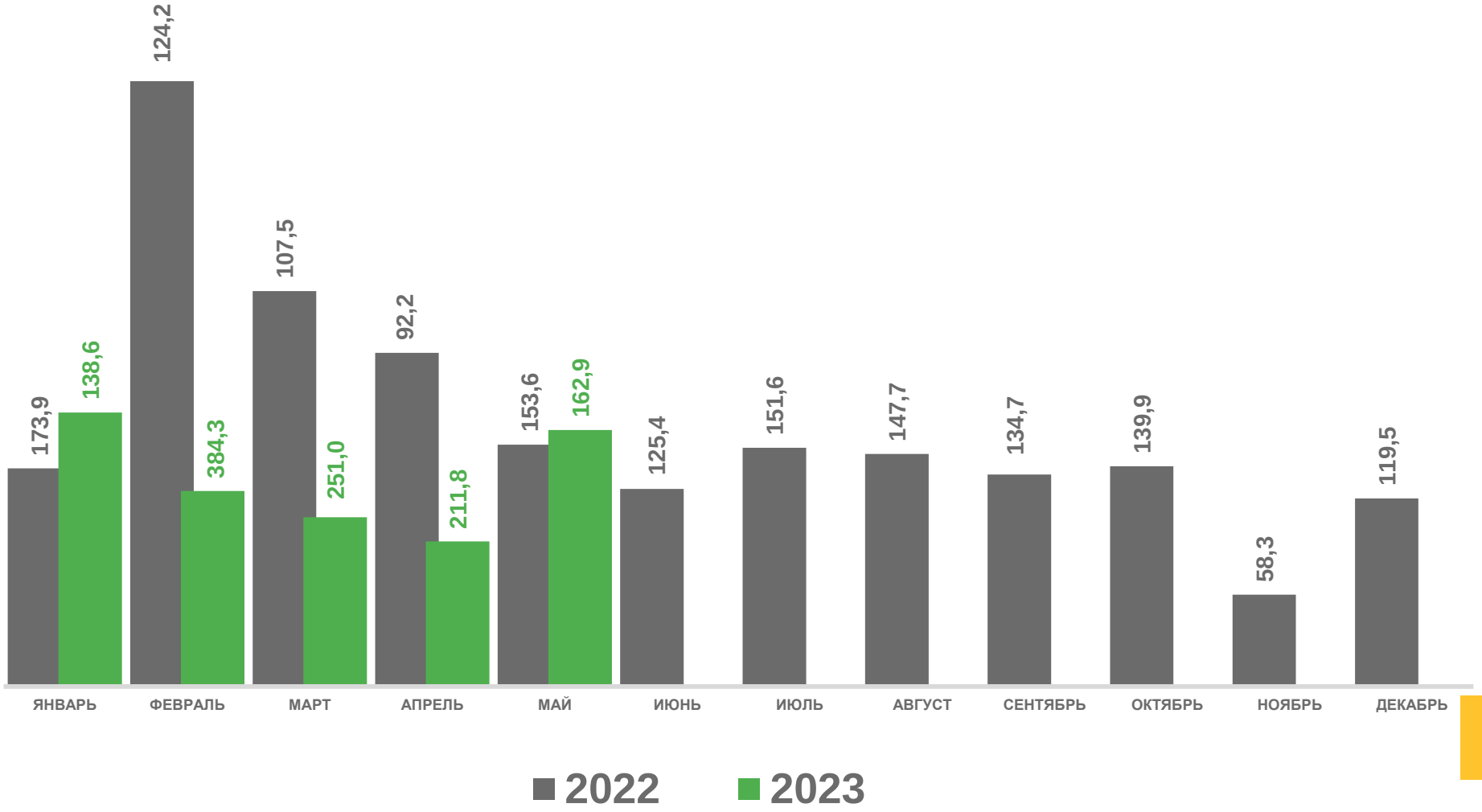

ЖИЛИЩНОЕ СТРОИТЕЛЬСТВО В ЧЕЧЕНСКОЙ РЕСПУБЛИКЕ

ЯНВАРЬ-МАЙ 2023 Г.,ТЫСЯЧ КВАДРАТНЫХ МЕТРОВ ОБЩЕЙ ПЛОЩАДИ

Ввод в действие жилых домов

660,6 тысяч кв.м.

к соответствующему периоду предыдущего года

58,0%

городская местность

283,0 тысяч кв.м.

сельская местность

377,6 тысяч кв.м.

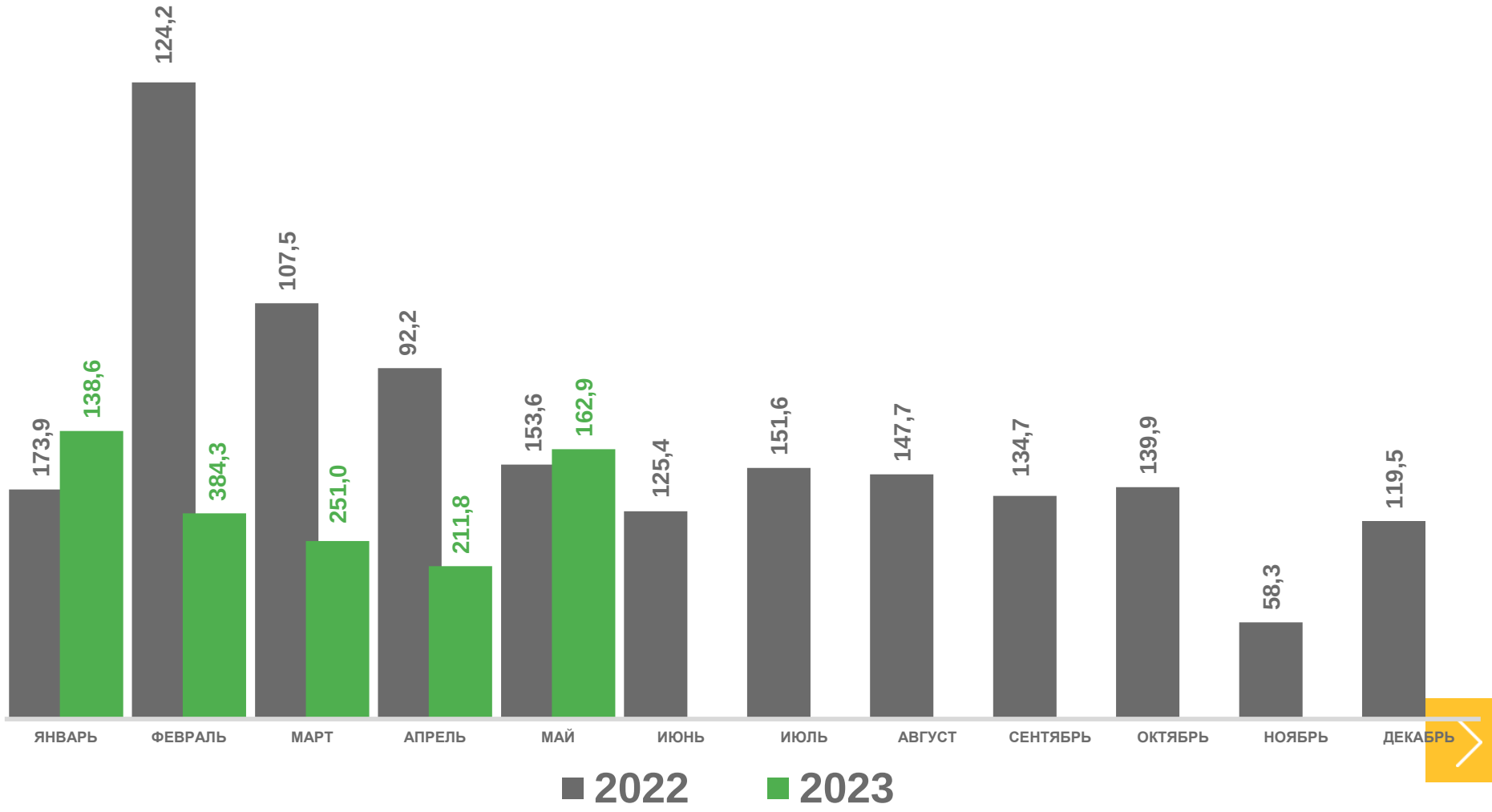

ИНДИВИДУАЛЬНОЕ ЖИЛИЩНОЕ СТРОИТЕЛЬСТВО, ОСУЩЕСТВЛЯЕМОЕ НАСЕЛЕНИЕМ

ЯНВАРЬ-МАЙ 2023 ГОДА,ТЫСЯЧ КВАДРАТНЫХ МЕТРОВ ОБЩЕЙ ПЛОЩАДИ

602,9 тысяч кв.м.

к соответствующему периоду предыдущего года

53,5%

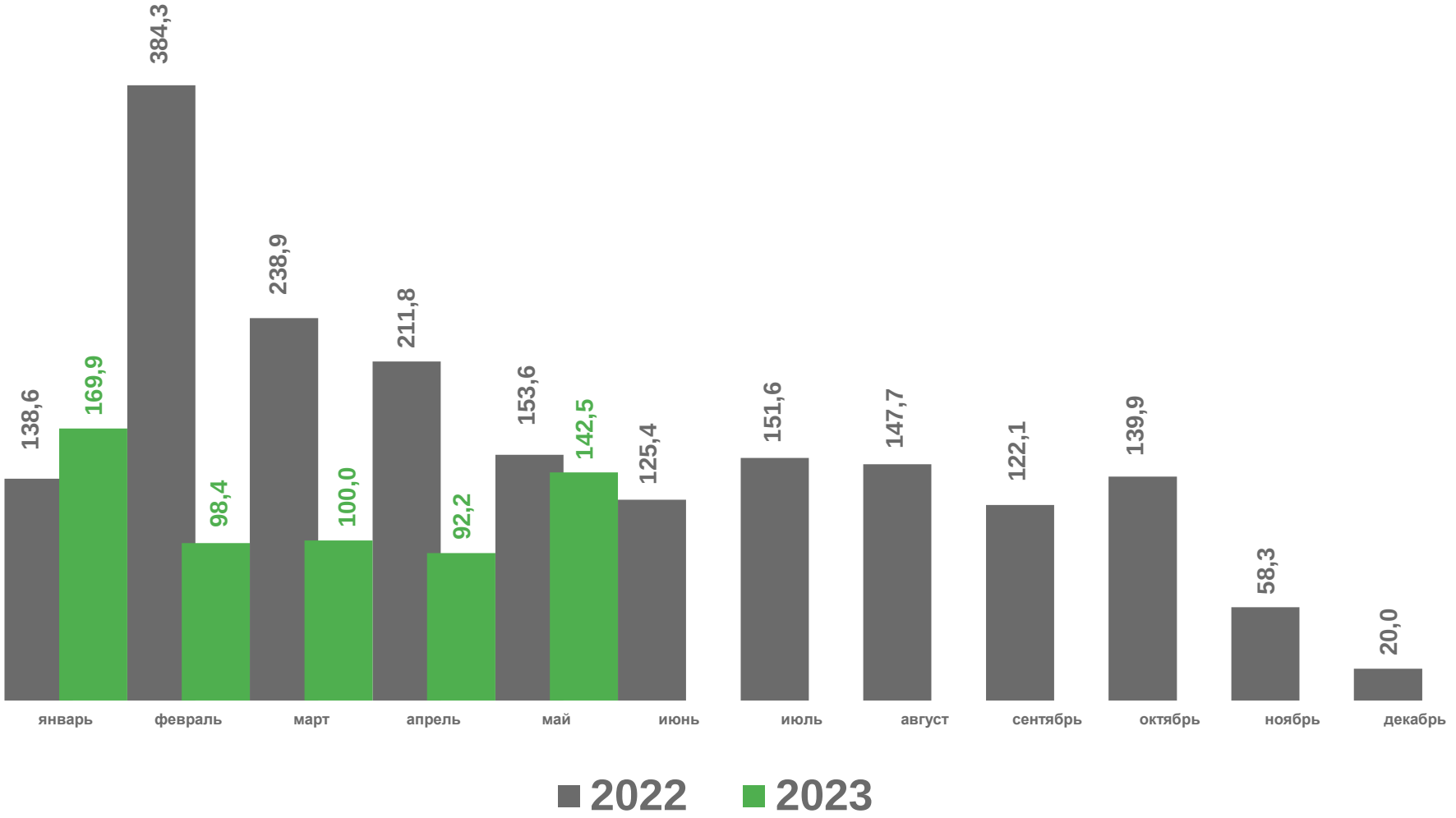

ИНДИВИДУАЛЬНОЕ ЖИЛИЩНОЕ СТРОИТЕЛЬСТВО, ОСУЩЕСТВЛЯЕМОЕ НАСЕЛЕНИЕМ

ЯНВАРЬ-МАЙ 2023 Г.,ТЫСЯЧ КВАДРАТНЫХ МЕТРОВ ОБЩЕЙ ПЛОЩАДИ

Ввод в действие индивидуального жилья

602,9 тысяч кв.м.

к соответствующему периоду предыдущего года

53,5%

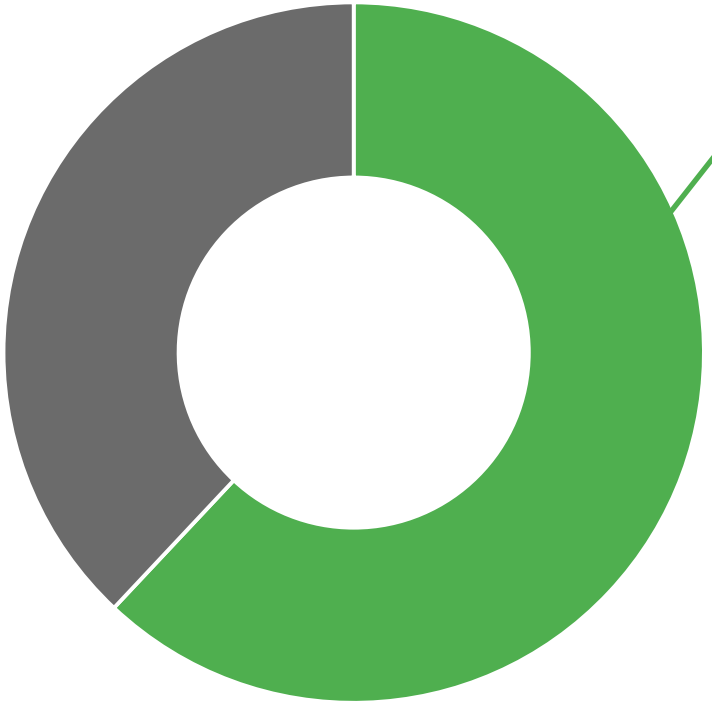

62,0% в сельской местности

373,6 тысяч кв.м.

к соответствующему периоду предыдущего года

52,4%

2116

домов / квартир

ЧИСЛО ПОСТРОЕННЫХ КВАРТИР ОРГАНИЗАЦИЯМИ ВСЕХ ФОРМ СОБСТВЕННОСТИ И НАСЕЛЕНИЕМ

Построено организациями всех форм собственности и населением

май 2023 г.

1326

квартир

январь – май 2023 г.

4444

квартир

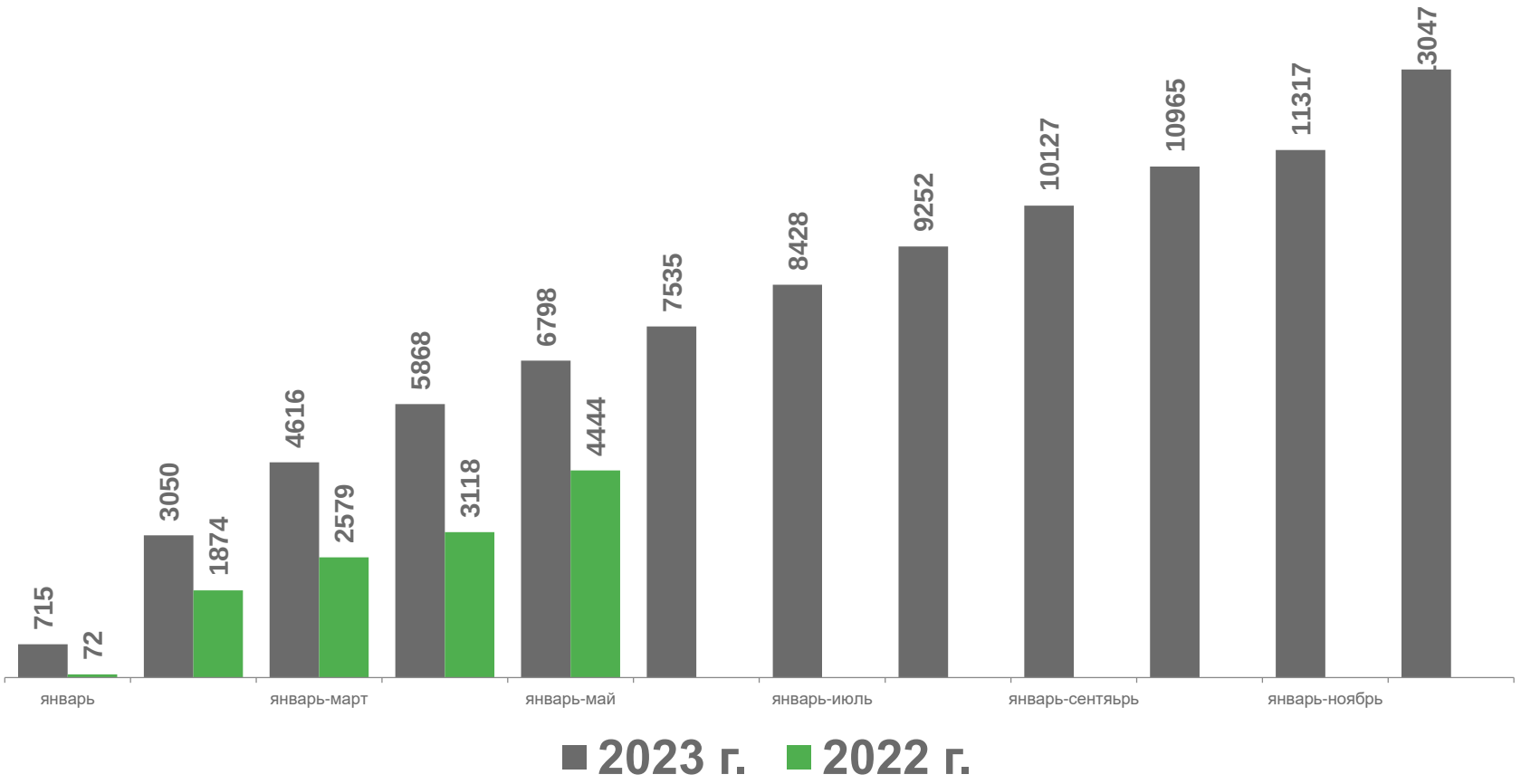

ВВОД ЖИЛЬЯ ПО МУНИЦИПАЛЬНЫМ ОБРАЗОВАНИЯМ

ЯНВАРЬ-МАЙ 2023, В % К СООТВЕТСТВУЮЩЕМУ ПЕРИОДУ ПРЕДЫДУЩЕГО ГОДА

6 районов

значение показателя **больше,** чем по Чеченской Республике

11 районов

значение показателя **меньше,** чем по Чеченской Республике

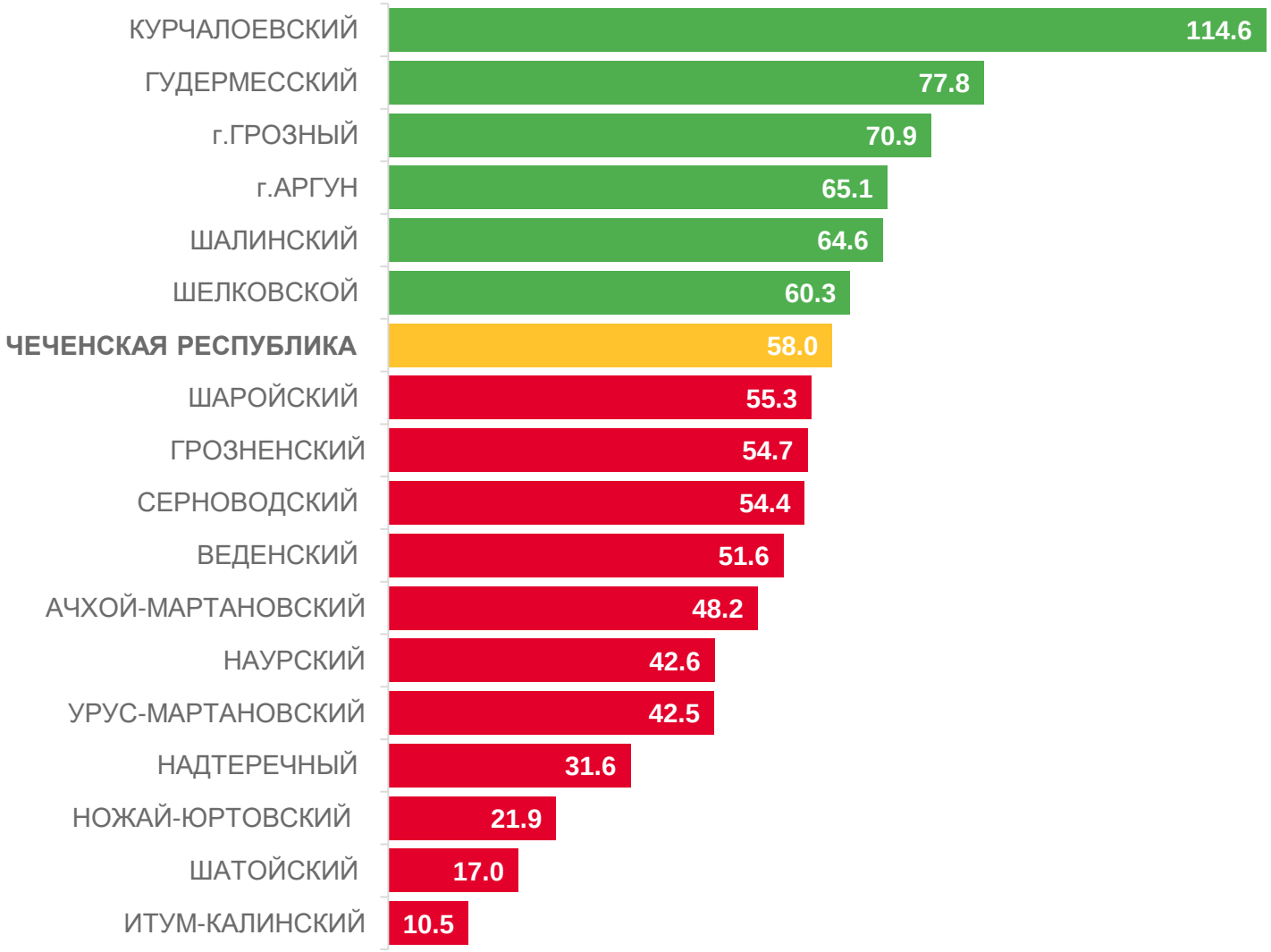

ДИНАМИКА ВВОДА ЖИЛЬЯ

ЯНВАРЬ-МАЙ 2023 Г. В % СООТВЕТСТВУЮЩЕМУ ПЕРИОДУ ПРЕДЫДУЩЕГО ГОДА

Динамика ввода жилья

в % к соответствующему периоду предыдущего года

58,0%

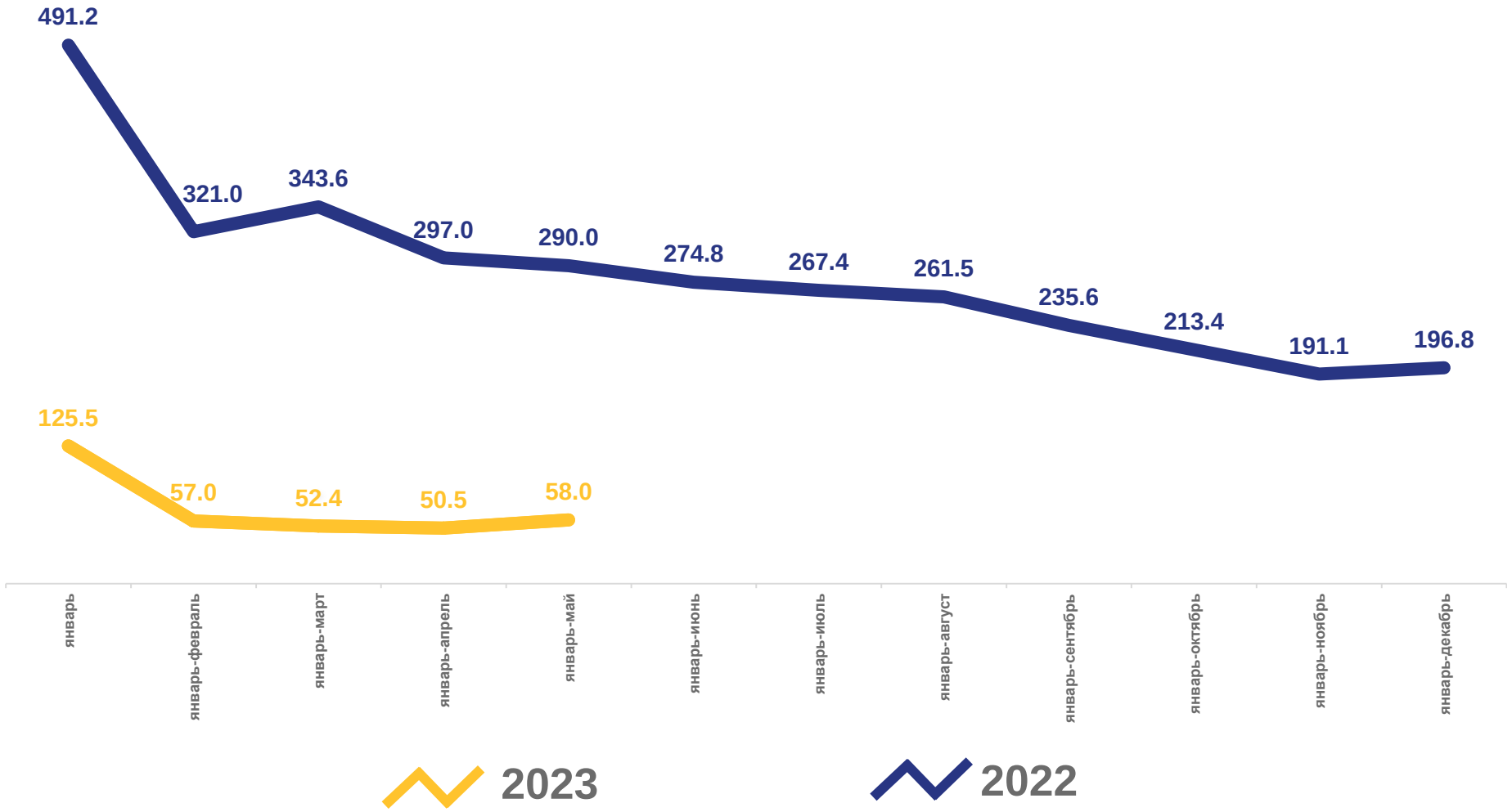

ТЕМПЫ РОСТА ЖИЛИЩНОГО СТРОИТЕЛЬСТВА ПО СУБЪЕКТАМ СКФО

В % К ЯНВАРЮ-МАЮ 2022 г.

Ввод общей площади жилых помещений

Из общего объёма – введено населением